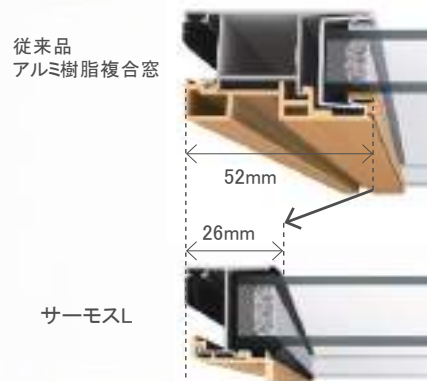




● フレームをスリム化し、熱のロスを低減。

窓の断熱性を高めるためには、ガラスに比べて熱を通しやすいフレームの露出を少なくする必要があります。そこで、サーモスは独自の技術により、フレームの極小化とガラス面積最大化を図り、断熱性能を向上させました。



※引違い窓マドサイズ（縦框）での比較。

● ガラス面積の14%※拡大を実現

フレームの極小化によりガラス面積を14%拡大。眺望性・採光性の向上に加え、断熱性能の向上も果たしています。



※縦すべり出し窓（オペレーター）W640×H1170での比較


Full Line up



シャッター付引違い窓



面格子付引違い窓（横格子）



単体引違い窓（マドサイズ）



シャッターを降ろすだけで自動施錠。手間もかからず、鍵をかけ忘れる心配もありません。



立ったままで解錠操作が可能



ルーバー窓 IF（インサイドフラット）



横すべり出し窓（オペレーター）



縦すべり出し窓 T（オペレーター）

オペレーターハンドル



コンパクトに格納

従来ハンドルより約半分の大きさで、すっきりした窓辺が実現します。



内倒し窓



FIX 窓



高所用横すべり出し窓


※画像はサーモスⅡ-Hになります。

Color

● 外観色（アルミ色）



ブラック (T)




オートムブラウン (G)



シャイングレー (K)

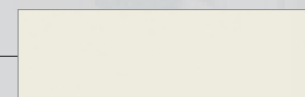






ナチュラルシルバー (D)



ホワイト (W)

● 内観色（樹脂色）



● Low-E 複層ガラス グリーン

冬は暖房熱を逃がさず、夏は日射熱をカット。

優れた断熱効果を発揮しながら、Low-E膜を室内側に配置することにより、夏の日差しを適度にカットします。夏に頻繁に冷房を使用する地域や部屋におすすめです。



室外側

室内側

一般的なアルミPG窓の場合…




冷気がダイレクトに室内側に伝わり、**結露が発生しやすい**

樹脂形材
アルミ形材

サーモスLなら…

室内側に樹脂を採用することで、**結露の発生を抑制**



樹脂形材
アルミ形材

性能アップ

樹脂形材

M12型



クリエモカ クリエダーク ゼンオーク チェリーウッド ラスティックオーク オーク (浮造り調)

M21型



クリエパール クリエラスク チェスナット (浮造り調)

M26型



クリエアイボリー クリエモカ グレイッシュオーク ミディアムチェリー チェリーウッド ラスティックオーク オーク (浮造り調)

M28型



クリエモカ グレイッシュオーク ゼンオーク チェリーウッド ラスティックオーク オーク (浮造り調)

D11型



エクリュアイボリー リーフグリーン

C12型



アンティークオーク エクリュアイボリー ハンドダウンチェリー アンティークオーク

防犯性に優れたDN(ディンプル)キーが標準装備 ホコリを防いでお手入れ簡単「シャッター付シリンダー」

- 横向きのカギ穴です。
- カギ穴壊し対策に有効。
- 耐ピッキング性能はDNキー10分以上です。
- 耐カム送り解錠性能はDNキー5分以上です。



DNキー用シリンダー
(室外側)



暗くなると光ります



オーナーキー 1本



標準キー 4本

S12型

※S12型はS型ハンドルの設定になります。



ブラックウォールナット チェスナット (浮造り調) パイン (浮造り調)

S14型

※S14型はS型ハンドルの設定になります。



ブラックウォールナット パールブルー マットブラック

【S型ハンドル】
シルキーマットブラックのみ対応



S12型・S14型対応

S13型

※S13型はS型ハンドルの設定になります。



チェスナット (浮造り調) パイン (浮造り調)

【S型ハンドル】
プラストシルバーのみ対応



S13型対応

カザスプラス [電池式] カードやケータイでピッとカギを開ける

駅の改札は、カードやケータイでピッと通れる。
そんならくらくなスタイルをわが家の玄関に!



カードキーでも!



カザスプラス専用の
カードキー3枚が標準
でついてきます。

ケータイでも!



お手持ちの携帯電話が
おサイフケータイ® 対応
機種なら、追加費用なし
で玄関のカギとしてご利用
できます。

Edy 対応カードでも!



電子マネー・楽天 Edy に
対応したカードなら玄関の
カギとしてご利用いただけ
ます。

*「おサイフケータイ」および「おサイフケータイ」ロゴは、株式会社NTTドコモの登録商標です。
*「楽天Edy (ラクテンエディ)」は、楽天グループのプリペイド型電子マネーサービスです。

駅の改札は、カードやケータイでピッと通れる。
そんならくらくなスタイルをわが家の玄関に！

普段お使いのおサイフケータイ対応機種やカードをカギとして活用可能。ボタンを押して、“かざす”だけで施解錠できます。



■カードキー標準3枚付



カザスプラス専用の
カードキー3枚が
標準でついてきます。

同梱枚数：3枚

こんなときにもしっかり対応！

☑ 電池切れ！

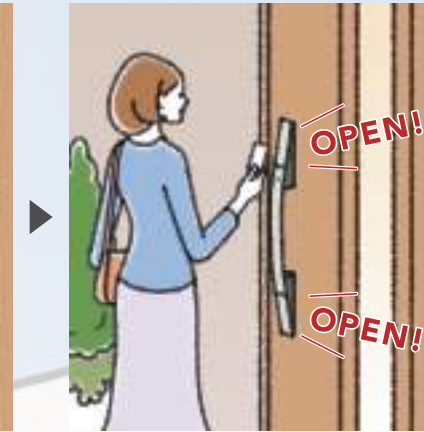
電池が切れる前に、
ランプの点滅やブザー音で
お知らせ。点滅後、
数十回は動作するので、その間に
電池を交換いただけます。



帰宅時



ドアのボタンを押す



カードやケータイをかざすと、
2つのカギが自動で解錠



手動で閉める
※ オートロックにもできます。

外出時



上下のサムターンを
回して解錠



ドアのボタンを押して、
カードまたはケータイをかざす



2つのカギが自動で閉まる

*「おサイフケータイ」および「おサイフケータイ」ロゴは、株式会社NTTドコモの登録商標です。
*「楽天Edy（ラクテンエディ）」は、楽天グループのプリペイド型電子マネーサービスです。

※カード、おサイフケータイ含め合計20枚まで登録可能です。

●セキュリティサムターン

“無締まり”を防ぐ「施解錠表示」

ひと目で施解錠状態がわかるサインを設置。カギが閉まっているのかわからない不安感をなくし、カギの閉め忘れを防ぎます。

解錠時は、赤色(危険)の
表示マークです。



施錠時は、緑色(安心)の
表示マークです。



※エントリーシステムの場合、
サムターンを外した状態での施解錠表示はされません。

室内側ダイヤルサムターン



※画像はエントリーシステム用セキュリティサムターンです。



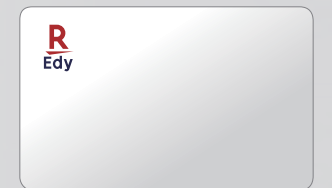
室内側の上下のサムターンがセキュリティサムターンの対応となっています。
ボタンを押すだけでサムターンの取り外しが可能。外出時や就寝時に外しておけば「サムターン回し」で開けられる心配がありません。

ケータイでも！



お手持ちの携帯電話が
おサイフケータイ®対応
機種なら追加費用なし
で玄関のカギとしてご
利用いただけます。

Edy対応カードでも！



電子マネー・楽天 Edy
に対応したカードなら、
玄関のカギとしてご利用
いただけます。




※CG合成によるイメージ画像です。

ES

カラーバリエーション

■扉カラー グループ2



●取手 スリム取手



扉カラー & テクスチャー サンプル

<https://www.biz-lixil.com/s/es/>

キッチン収納

■スライドストッカー

空間を有効活用できる、たっぷり収納のストッカー。

トレーボードの使いやすさを生かしながら、足元のけこみ部分も無駄なく有効活用できます。キッチン用品がたっぷりしまえる収納です。



足元まで有効活用

●ローラーレール・ダンパー付
軽く滑らかに開閉する、ローラータイプのスタンダードなレールです。



▲メラミン底板

音を抑えるダンパー付きレール

※写真はトレーボード仕様です。
フロアキャビネットにはボタンという大きな音を軽減するダンパー付きのレール（ブルム社製ブルモーション）を採用。調理中に勢いよく閉めてしまっても安心です。



オーストリア・ブルム社製レールを使用。

シンク用キャビネット



包丁差し

スライドストッカー（ポケットなし）

コンロ用キャビネット



スライドストッカー（ポケットなし）

食器洗い乾燥機用キャビネット



スライドストッカー 浅型用

その他特長

■ガスコンロ



トップ：ブラック フェイス：シルバー
トップ間口 60cm レンジフード連動なし
3口コンロ・ガラストップタイプ
（無水片面焼グリル） Y67
リンナイ製
R1633F0W1VU132A

【主な特長】

ダブル高火力バーナー 焦げ付き消火機能 Siセンサー

◆ダブル高火力バーナー
高火力バーナーをダブルで搭載。強火からトロ火まで左右を選ばずに調理できます。

◆焦げ付き消火機能
調理中の鍋の焦げ付きを早い段階で感知し自動消火する安心機能です。

商品説明動画



リンナイ製
ガスコンロ

■食器洗い乾燥機



シルバー
浅型タイプ（パネル材仕様） D83
NP45RS9SJGU パナソニック製

【主な特長】

ストリーム除菌洗浄 ソフト擦気 予約タイマー
乾燥キープ 低温洗浄


◆ストリーム除菌洗浄
50℃以上の高圧水流により、洗浄工程でしっかり除菌します。

商品説明動画



パナソニック製
食器洗い乾燥機

■シンク



※表示寸法は内寸法です。深さ約19.5cm
※水栓の位置は左右が選べます。

樹脂排水口

スキットシンク

シンクの中のお手入れもシンクまわりの片づけも、スキットとはかどるシンクです。

まな板スタンド付ワイヤーポケット

独自の底面形状と段差のコンビネーションで、シンクの奥の段差に向けて汚れやゴミをスムーズに洗い流せます。

商品説明動画



スキットシンク

■水栓金具



節水 G1
オールインワン浄水栓
AJタイプ・エコハンドル（カートリッジ1本付） P41
JFAJ461SYXJG5U LIXIL製

【主な特長】

浄水機能 お掃除楽々台座 吐水口引出
微細シャワー

◆浄水機能
1本の水栓で浄水も使えるのでシンクまわりがすっきりします。
◆微細シャワー
洗浄に適した勢いがあり、水ハネも少ないシャワーです。

※〈ひろびろシャワー〉はオプションです。

商品説明動画



オールインワン
浄水栓

■ワークトップ

インテリアに合わせてカラーコーディネート。耐久性にも優れた人造大理石トップです。



ベーシックホワイト

人造大理石トップ



手前の水返しはすっきりスマートな形状に。

■レンジフード



※金属扉板付（写真は化粧パネルです。）
シルバー 加熱機器連動なし
ASRタイプ B41
ASR934SIRU 富士工業製

【主な特長】

LED照明
常時換気
お手入れ簡単塗装

商品説明動画



ASRタイプ

■ウォールキャビネット



※扉に取手はつきません。

奥行37.5cm系 高さ70cm

開き扉/開き扉 側面不燃仕様

シルバーグレー	モルティオダーク	ランダムウッド	チェリー	ウォールナット
				
※CG合成によるイメージ画像です。	※CG合成によるイメージ画像です。	※CG合成によるイメージ画像です。	※CG合成によるイメージ画像です。	※CG合成によるイメージ画像です。
■ Aプラン ●アクセントパネル  HT611 シルバーグレー ●ベースパネル  LE301 マットホワイト	■ Bプラン ●アクセントパネル  HT614 モルティオダーク ●ベースパネル  LE301 マットホワイト	■ Cプラン ●アクセントパネル  HT541 ランダムウッド ●ベースパネル  LE301 マットホワイト	■ Dプラン ●アクセントパネル  HN661 チェリー ●ベースパネル  LE301 マットホワイト	■ Eプラン ●アクセントパネル  HN662 ウォールナット ●ベースパネル  LE301 マットホワイト

共通カラー マグネットアイテム

●浴槽カラー FRP  NW1/ホワイト	●エプロンカラー  FW1/ホワイト
●床カラー 単色  N86/ホワイト	●ドア  WM/Sホワイト

カンタンに外せてまる洗い。ウラもオモテも、壁もキレイ。



お好みの位置に取り付けられ、カンタンに取り外してまる洗いできるマグネットアイテム。すべて外せば、バスルームをまる洗いでできていつも清潔でキレイなバスルームを保つことができます。

■マグネットシャワーフック（角度調節式）
浴室内の好きな場所で、どこでもシャワー。



その他仕様



間口 750mm
EBN-755SY/MEB-753TXSU



※CG合成によるイメージ画像です。

EV

カラーバリエーション

■扉カラー ミドルグレード

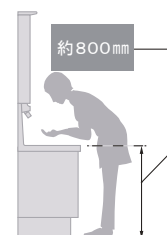


■カウンターカラー



H プレーン材ホワイト

■カウンター高さ



カウンター・水栓

■キレイアップカウンター

つなぎ目がなく、汚れもサッとひと拭き
キレイアップカウンター



※写真はイメージです。



一体成型カウンターでつなぎ目がなく、お手入れ簡単。



カウンターは、仮置きスペースにピッタリ。

■新てまなし排水口・マルチボトルトラップ

新てまなし排水口



排水口の中までスポンジでサッとお掃除。水はけが良い大口径φ55の排水口。

マルチボトルトラップ



トラップのお掃除まで簡単

■キレイアップ水栓

簡単キレイを追求した **キレイアップ水栓**




一般的なカウンターや洗面器に付いた水栓と比べると、キレイアップ水栓は、水栓まわりに水がたまりにくいので、拭き掃除の手間がほとんどありません。

吐水切替



シャワー吐水
水ハネの少ない微細シャワーは従来比の20%の節水ができます。



整流吐水

ホース収納式



ホースを引き出して使えるので、ボウル手前に水を流すこともできます。

■エコハンドル



レバーハンドル正面の位置では水が出ます。



よく使う正面のハンドル位置で「水」を出す省エネ設計。お湯を無意識に使うことがないため、無駄な給湯エネルギーを使いません。

ベースキャビネット

■化粧台本体(扉タイプ)



間口 750mm

※写真は間口900mmです。

扉タイプ

EBN-755SY

大容量収納で洗面室をすっきりさせるベースキャビネット

背の高いものやかさばるものが収納できるキャビネットです。



扉タイプの収納なら、バケツなどの大きな物を収納することができます。

ミラーキャビネット

■スタンダードLED照明・3面鏡・全収納



MEB-753TXSU


間口 750mm

コンセント 2個

家族の小物の整理に便利なミラーキャビネット

くもり止めコート

※写真は間口900mmです。



■3面鏡トレイアレンジ



背の低いものの場合

アレンジ例1

5cm

トレイ 3段



背の高いものの場合

アレンジ例2

5cm

トレイ 2段

高さの違うものを、効率よくしまえる〈3面鏡トレイアレンジ〉



トレイは着脱容易で水洗いもカンタン

家族みんなが使うドライヤーもすっぽり収納

※上の写真は、間口900、1,000、1,200mmの場合の中央鏡部分になります。
※上の写真は、スリムLED照明の場合です。スタンダードLED照明の場合はコンセントの位置が異なります。

ベーシアハーモ Lタイプ



※カタログによるイメージです。

お掃除
ラクラク

ECO5

商品説明
動画

キレイ便座

キレイノズル

フルオート便器
洗浄

※カタログによるイメージです。

※画像は全てイメージです。 ※掲載内容及び写真・図版の無断転載はかたくお断りします。（許可なく転載・流用した場合、損害賠償が発生します。）

商品特長

◆お掃除ラクラク



汚れが入りやすい便座のつぎ目がありません。さらに便座裏は防汚素材で、汚れてもサッとひと拭き、お掃除ラクラク。



ノズルの先端を取り外して簡単に交換できます。


◆フチレス形状

便器のフチを丸ごとなくし、サッとひと拭き、お掃除ラクラクです。



◆女性専用『レディスノズル』

INAXはノズルが2本。おしり洗浄用ノズルとは別に、女性にやさしいビデ洗浄用ノズルを搭載しました。



◆鉢内スプレー

便器の表面を濡らし、汚物汚れをつきにくくするのでお掃除もラクラク。



※写真はイメージです。便器形状により塗布範囲が異なる場合があります。

◆トイレ手洗 コフレルスリム(壁付) ハンドル水栓タイプ



※カタログによるイメージです。

[0.4坪～] コンパクトでも掃除道具が収納。狭いトイレ空間をさらに充実活用できます。

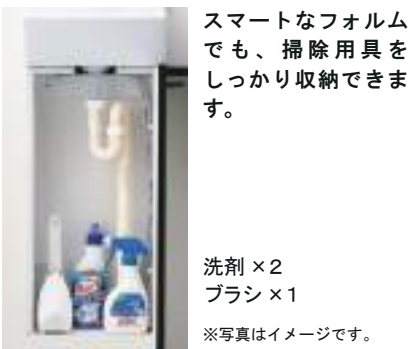


YL-DA82SKH12B/WAW

●カラー

扉	WA
手洗器	BW1

コンパクトでも収納力しっかり



洗剤 × 2
ブラシ × 1
※写真はイメージです。

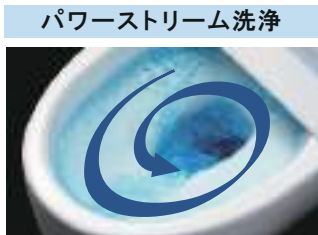
◆キレイ機能

ハイパーキラミック
表面にキズがつきにくく、ISOに準拠した抗菌（銀イオン）パワーで細菌の繁殖も抑えられる、汚れに強い便器素材です。

水になじみやすい親水性
ハイパーキラミックは「水になじみやすい」親水性。便器洗浄やお掃除するたびに汚物を押し流します。

キズ汚れにつよい。
高硬度のジルコンを釉薬の表面まで含んでいるので、キズがつきにくく、陶器の美しさを長く保てます。

抗菌仕様
しっかり汚れを洗い流した上で、銀イオンのパワーで、黒ズミの原因となる細菌の繁殖をしっかり抑制。汚れや水アカ、においを低減します。



強力な水流が便器鉢内のすみずみまで回り、少ない水でもしっかり汚れを洗い流します。



◆フルオート便器洗浄

便座から立ち上がると自動的に便器を洗浄。



◆しっかりエコ

地球環境に配慮した、強力洗浄の超節水トイレ。

「超節水ECO5トイレ」なら、大13L便器と比べ約69%、大8L便器と比べ約49%節水できます。

ECO5

【試算条件】4人家族（男性2人、女性2人）が大1回/人・日、小3回/人・日使用した場合で算出。



◆ベーシアハーモ Lタイプ（L3グレード）

コンパクト&ローシルエットデザインがゆとりのトイレ空間を演出します。

●カラー



BW1
ビュ7ホワイト



壁リモコン



●3グレード 機能表

グレード別機能

フルオート便器洗浄(男子小洗浄なし)

キレイ機能

パワーストリーム洗浄

女性専用レディスノズル

スキリノズルシャッター

ノズルそうじ

抗菌樹脂(ISO抗菌準拠)

鉢内スプレー

ノズルオートクリーニング

ノズル先端着脱

キレイ便座

便フタワンタッチ着脱

エコ機能

超節水ECO5

スーパー節電

ワンタッチ節電(8h)

電源スイッチ

洗浄機能

おしり洗浄(泡ジェット洗浄)

ビデ洗浄(泡沫ソフト)

おしりワイド洗浄

おしりマッサージ洗浄

ワイドビデ洗浄

ノズル位置調節

快適機能

Wパワー脱臭

暖房便座

リモコン

スローダウン便座

便座ヒーターオートOFF

着座センサー

点字対応※

※スマートリモコンは点字対応しておりません。

LC 便器



C-180S/BW1
DT-4890/BW1

2年保証

HYPER KILAMIC

SIAA
ISO 22196
for KOHJIN

※カタログによるイメージです。

機能一覧

■ ■ ■ ■ キレイ機能 ■ ■ ■ ■	■ ■ ■ ■ エコ機能 ■ ■ ■ ■	■ ■ ■ ■ 洗浄機能 ■ ■ ■ ■	■ ■ ■ ■ 快適機能 ■ ■ ■ ■
ハイパーキラミック(ISO 抗菌準拠)	W 節水 (大 8L、小 6L)	おしり洗浄 (泡ジェット洗浄)	暖房便座
女性専用レディスノズル	ワンタッチ節電 (8h)	おしりマッサージ洗浄	スローダウン便座
ノズルそうじ	電源スイッチ	ビデ洗浄 (泡沫ソフト)	便座ヒーターオート OFF
ノズルオートクリーニング			着座センサー
ノズル先端着脱			点字対応
キレイ便座			
本体スライド着脱			
便フタワンタッチ着脱			
抗菌樹脂 (ISO 抗菌準拠)			

◆カラー



BW1
ビュアホワイト

◆シャワートイレ



※カタログによるイメージです。

快適機能がいっぱい。
使いやすさにこだわった
シャワートイレ。

H シリーズ
CW-H41/BW1

商品説明
動画



キレイ便座



キレイノズル

商品特長

◆ハイパーキラミック

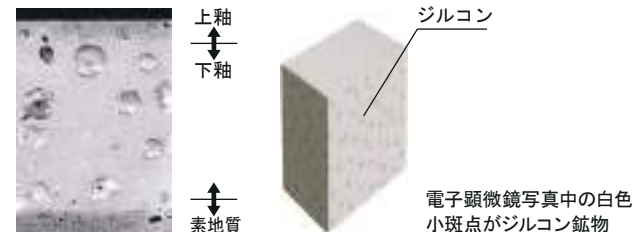
表面にキズがつきにくく、
ISOに準拠した抗菌（銀イオン）パワーで
細菌の繁殖も抑えられる、汚れに強い便器素材です。

汚物汚れに強い

ハイパーキラミックは「水になじみやすい親水性」。
便器洗浄やお掃除するたびに汚物を押し流します。

キズ汚れに強い

高硬度のジルコンを釉薬の表面まで含んでいるので、
キズがつきにくく、陶器の美しさを長く保てます。



抗菌仕様

しっかり汚れを洗い流した上で、銀イオンの
パワーで、黒ズミの原因となる細菌の繁殖を
しっかり抑制。汚れや水アカ、においを低減
します。

SIAA
ISO 22196
for KOHJIN

◆キレイ便座



汚れが入りやすい便座のつぎ
目がありません。さらに便座裏
は防汚素材で、汚れてもサッと
ひと拭き、お掃除ラクラク。

◆ノズルオートクリーニング

使用前後にノズルを水道水で
洗浄します。



◆ノズル先端着脱

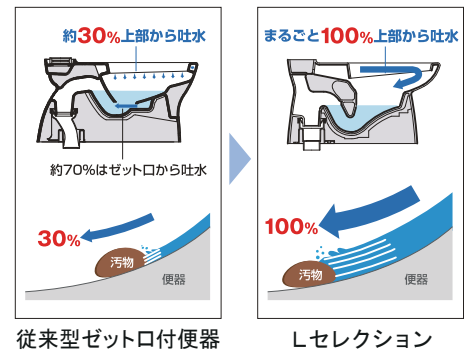
ノズルの先端を取り外して簡
単に交換ができます。



◆しっかり洗浄

上から100%流して
汚れを残さず
しっかり洗浄。

便器底のゼット口から出
る洗浄水を無くし、上か
ら100%ぐるりと流す強
力な洗浄方式により、便
器内の汚れをまるごと洗
い流します。



◆W 節水

洗浄水のムダをなくしたW節水で上手に節約。

大13L便器と比べ **約50%**
節水できます。




(おフロ1杯を180Lで計算)

【試算条件】4人家族(男性2人、女性2人)が大1回/人・日、小3回/人・日使用した場合で算出。

◆女性専用『レディスノズル』

ビデ洗浄にはおしりとは別の女
性専用『レディスノズル』、女性
にやさしい安心・清潔設計。



◆本体スライド着脱

両手で手前に引き出すように、本
体を手元にスライド。タンクとの
すき間が拭きやすくなります。



◆アクセサリ

●紙巻器



ワンタッチ式紙巻器
CF-AA22H/BW1

BW1
ビュアホワイト

●タオルリング



カラーバリエーション 6色の中から選びいただけます

プレシャスホワイト

多くの素材や色と合わせやすい
シンプルな単色ホワイト

クリエアイボリー

アッシュ材の自然な半板目が見せる抑揚と際立つ木肌感が美しいカラー

クリエペール

自然なメープル材の持つ、
濃淡や照り感のあるナチュラルな色合いです。

クリエラスク

チェリー材らしい柔らかな板目や
斑を加えた味わい深さがあります。

クリエモカ

縞斑の力強い濃淡が、ウォール
ナットの木目を表現しています。

クリエダーク

濃色ながらもウォールナットの木肌
を感じる重厚な仕上がりです。

リビングドア ガラスを使ったドアで光と個性を演出します ※プレシャスホワイトは木目がありませんので縦木目・横木目の選択はありません。



□LGA縦木目
(カスミガラス)



□LGB横木目
(カスミガラス)



□LGC縦木目
(カスミガラス)



□LGD横木目
(カスミガラス)



□LGE縦木目
(カスミガラス)



□LGF横木目
(カスミガラス)



□LGG
(カスミガラス)



□LGH
(チェッカーガラス)



□LGJ
(チェッカーガラス)



□LGK (格子付)
(エッチングガラス)

洋室



□LAA縦木目



□LAB横木目

トイレ



□LAA縦木目



□LAB横木目



トイレ明かり窓付



シャインニッケル
又は
アイアンブラック

クローゼット(折れ戸)



□LAA縦木目



□LAB横木目

クローゼット(両開き戸)



□LAA縦木目



□LAB横木目

把手 2色の中から選びいただけます



シャインニッケル



アイアンブラック

ドア把手・スクエアL



引戸・引手



収納用把手・角型L



室内引戸 特長

シングルソフトモーション

引戸を閉めるとき



引戸を閉めるときは自動的に本体が減速しゆっくりと引き込まれます。

※商品の色は印刷の特性上、実物とは多少異なる場合がありますのでご了承ください。

■ 標準仕様 (床材) ラシッサSフロアアース

LIXIL

■ 床材(ラシッサSフロアアース)

●デザインだけではなく素材自体の中身から、考えました。



アースボード
earth board



●ラシッサ フロアアース の断面

Foot feel
フットフィール
仕上げハイパーフィルム

防湿フィルム



■ 自然の味わいを大切にしたフットフィール仕上げ

「ラシッサ フロアアース」は、天然木の無垢材が持つ質感を特殊技法でありのままに表現。樹種に最適な、木肌感を表現しました。それぞれの足ざわりのよさが魅力です。



PP/クリエペールF



WW/クリエホワイトF



LL/クリエラスクF



MM/クリエモカF

■機能一覧



●へこみキズに強い耐キャスター仕様 ●お手入れ簡単 ノンワックス (ワックス不要) ●床暖房の仕上げ材として 使用可能



◆Foot feel (フットフィール仕上げ)



靴下を脱いで、素足で暮らしたくなる床材。歩く時はもちろんのこと、床に座ったり、寝転んだり、さまざまなシーンで独特の触感をお楽しみいただけます。

カラーバリエーション



(シダー柄)



(ウォルナット柄)

□: WW/クリエアイボリーF/(クリエホワイトF) □: MM/クリエモカF
(ほんのり Foot feel)

(ほんのり Foot feel)



(メープル柄)



(チェリー柄)

□: PP/クリエペールF
(さらっとFoot feel)

□: LL/クリエラスクF
(さらっとFoot feel)

イメージ施工例



クリエアイボリーF
(クリエホワイトF)



クリエモカF



クリエペールF



クリエラスクF

洗面所・トイレ対応床材




ホワイトマープル



一歩進んだ環境配慮型の
高性能・高品質床材

溝デザイン
NDM-WM-5



※商品の色は印刷の特性上、実物とは多少異なる場合がありますのでご了承ください。

玄関
収納

○ 奥行き360mmタイプ。扉裏スペースの有効活用で収納量アップ。

玄関収納 コの字型 H21



W12 コの字 LAA縦木目 施工例

■扉デザイン

縦木目（LAA）と横木目（LAB）の2つのデザインからお選びいただけます。



□LAA縦木目



□LAB横木目

■ウォールユニット（把手なし扉）

キャビネットより28mm長い扉手を掛けて開閉できます。

■把手 角型L



シャインニッケル

アイアンブラック



LAB横木目 施工例

○ カラーバリエーション

※プレシャスホワイトは木目がありませんので縦木目・横木目の選択はありません。



プレシャスホワイト



クリエイイボリー



クリエイパール



クリエイスク



クリエイモカ



クリエイダーク

階段
部材

○ 階段部材に素材感を生かしたクリエイカラー（KAタイプ）



クリエイイボリー（WA）



クリエイパール(PP)



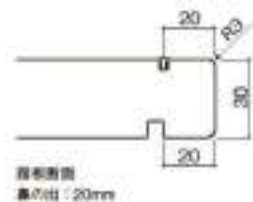
クリエイスク（LL）



クリエイモカ（MM）



クリエイダーク（DD）



図面断面
厚の寸法：20mm

造作材

クリエイカラー 6色の中から選びいただけます



プレシャスホワイト クレイイボリー クレイパール クレイスク クレイモカ クレイダーク

○ 窓台



○ 幅木



○ 集成カウンター



※商品の色は印刷の特性上、実物とは多少異なる場合がありますのでご了承ください。

NEW

Corto

コルト

やさしい風合いと安心のグリップでアプローチに最適。無釉のフルボディタイプです。

寸法ロットなし
サイドシャープ加工




CSR 0.5 以上



スレートタイプ

アイボリー



XS-309M3

ベージュ



XS-341M3

サーモン



XS-310M3

ライトグレー



XS-308M3

ブラック



XS-371M3

品質特性

項目	規格	数値
サイズ (mm)	299×299×7.5	
m ² 枚数	11.11	
ケース入数 (枚)	11	
ケース重量 (kg)	15.3	

項目	規格	数値
吸水率	JIS A 1509-3	0.5%以下
耐摩耗性	JIS A 1509-5	124mm ³
耐凍害性	JIS A 1509-9	変化なし
耐薬品性	JIS A 1509-10	変化なし
すべり値	JIS A 1509-12 (水+ダスト)ゴムシート	0.53~0.55
曲げ強度	JIS A 1509-4	40.8 (N/mm ²)

※商品写真のため、現物とは若干色が異なります。実際の色・風合いは現物にてお確かめください。

■ カラーバリエーション ■



ココナッツ・ブラウン CC221



ウォルナット・ブラウン CC241



ネオ・ブラック CC262



シルバー・ホワイト CC225



アイス・シルバー CC235



パール・グレイ CC275



アイリッシュ・グリーン CC247



ウェザード・グリーン CC277

万が一のアクシデントから、暮らしをまもるために。

防火性・耐久性・耐衝撃性



エクセレージ・親水15

【ベース柄】

一般地域用

【特選4柄】

※一部特選4柄のうち、2柄のみ親水16mm商品となります

■ネオロック・親水16

ディレクトーン



NW3644K
MWチャコールブラック

ニューリッジウェーブ



NW4531K
MWビハホワイト

■エクセレージ・親水15

キューブシュクレ15



EW3941K
MWサトルホワイト

キューブシュクレ15



EW3942K
MWサトルクールグレー

シルバスタイル15




シュプリストーン15



ピエトラレリーフ



ラピスウェーブ



イールストーン



和ボーダー15



ヴェルデブリック




ベイカーブリック



ステイブルタイル



キューブシュクレ15



スクラッチクロス



打ちっ放し調15



ルミナスウッド



クレールウッド15




シマンフラット




シックイフラット




オルデン



グリッタ



クロット



ペブル



エレノア



アリビオ



スマッシュライン15



プラシード15



ひより15



リュージュ15





FLAT DESIGN PANEL / ネオロック・光セラ18 セラトピア / ネオロック・光セラ18 **KMEW**

アクセント外壁材(20㎡まで)


一般地域用

寒冷地域用

16 mm厚

フラット デザイン パネル


グラフィル



シンプルドット



フィエルテ



ストーンタイル



18 mm厚

ネオロック・光セラ18 セラトピア

セラトピア ウッドラップ



セラトピア ポリッシュストーン18




セラトピア ジェンマ18



セラトピア ニューインブレース18



セラトピア コントラストボーダー18



セラトピア ヴァリオスタ



セラトピア レマーレ18



セラトピア グラート18



セラトピア ミルフィータイル18




セラトピア エストレモウッド18



セラトピア ブルレウッド18



セラトピア 木枠コンクリート調18



18 mm厚

ネオロック・光セラ18

インペリアル

